



ТЕРРИТОРИАЛЬНЫЙ ОРГАН  
ФЕДЕРАЛЬНОЙ СЛУЖБЫ  
ГОСУДАРСТВЕННОЙ СТАТИСТИКИ  
ПО ВОЛОГОДСКОЙ ОБЛАСТИ

# СТРОИТЕЛЬНАЯ ДЕЯТЕЛЬНОСТЬ

за январь – июнь 2024 года

# СОДЕРЖАНИЕ

Объём работ, выполненных по виду экономической деятельности «Строительство»	3
Структура объёма работ, выполненных по договорам строительного подряда	9
Структура объёма строительно-монтажных работ, выполненных хозяйственным способом	11
Объём заключённых договоров строительного подряда и прочих заказов (контрактов)	13
Межрегиональные сравнения	16
Ввод в действие зданий жилого и нежилого назначения	19
Ввод в действие отдельных производственных мощностей	21

1

**Объём работ, выполненных по виду  
экономической деятельности  
«Строительство»**

# ОБЪЁМ РАБОТ, ВЫПОЛНЕННЫХ ПО ВИДУ ЭКОНОМИЧЕСКОЙ ДЕЯТЕЛЬНОСТИ «СТРОИТЕЛЬСТВО»

в фактически действовавших ценах, млн рублей

за январь – июнь 2024 г.

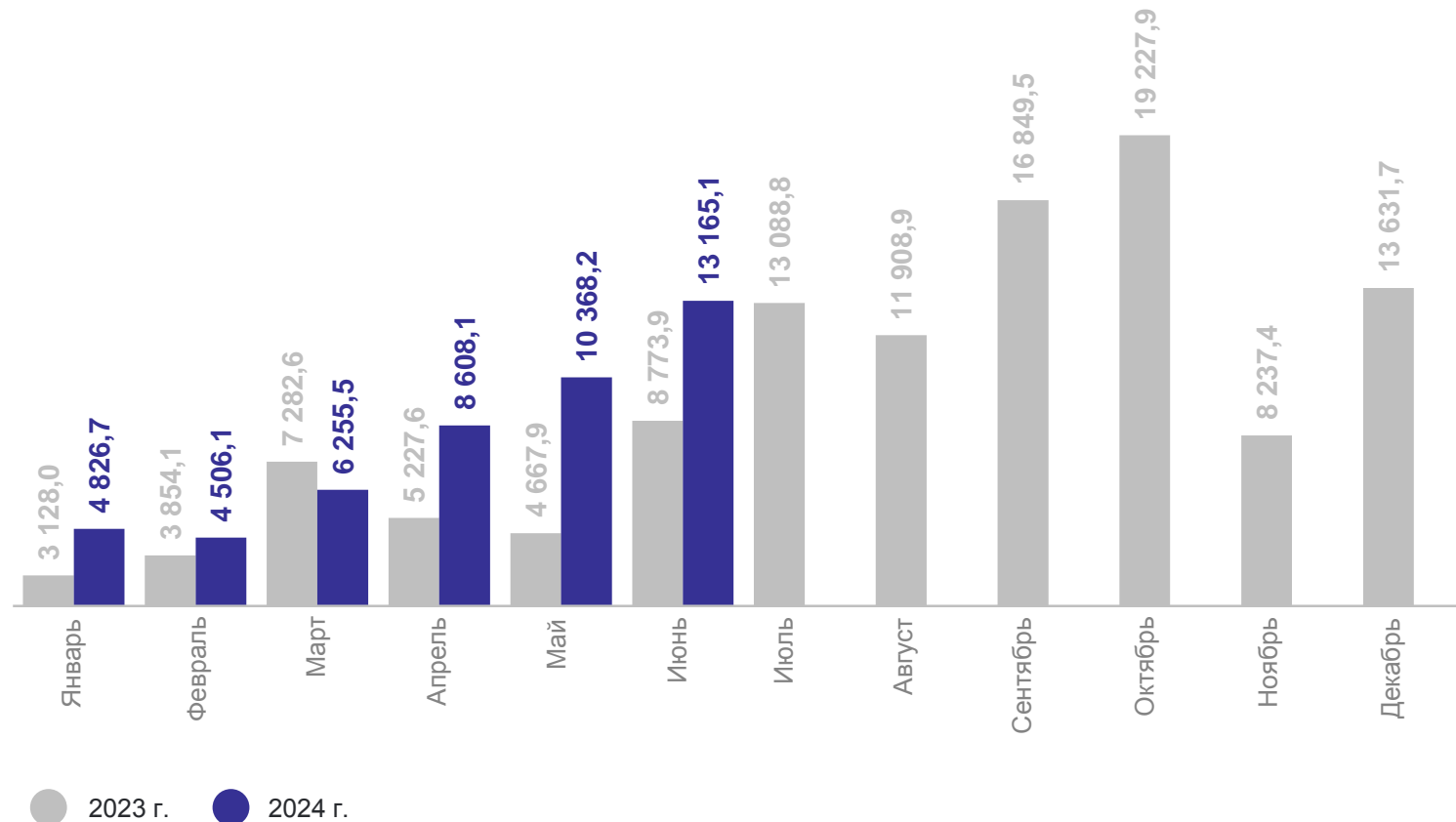
**47 729,8** млн рублей

**136,5%** к январю – июню 2023 г.,  
в сопоставимых ценах

за июнь 2024 г.

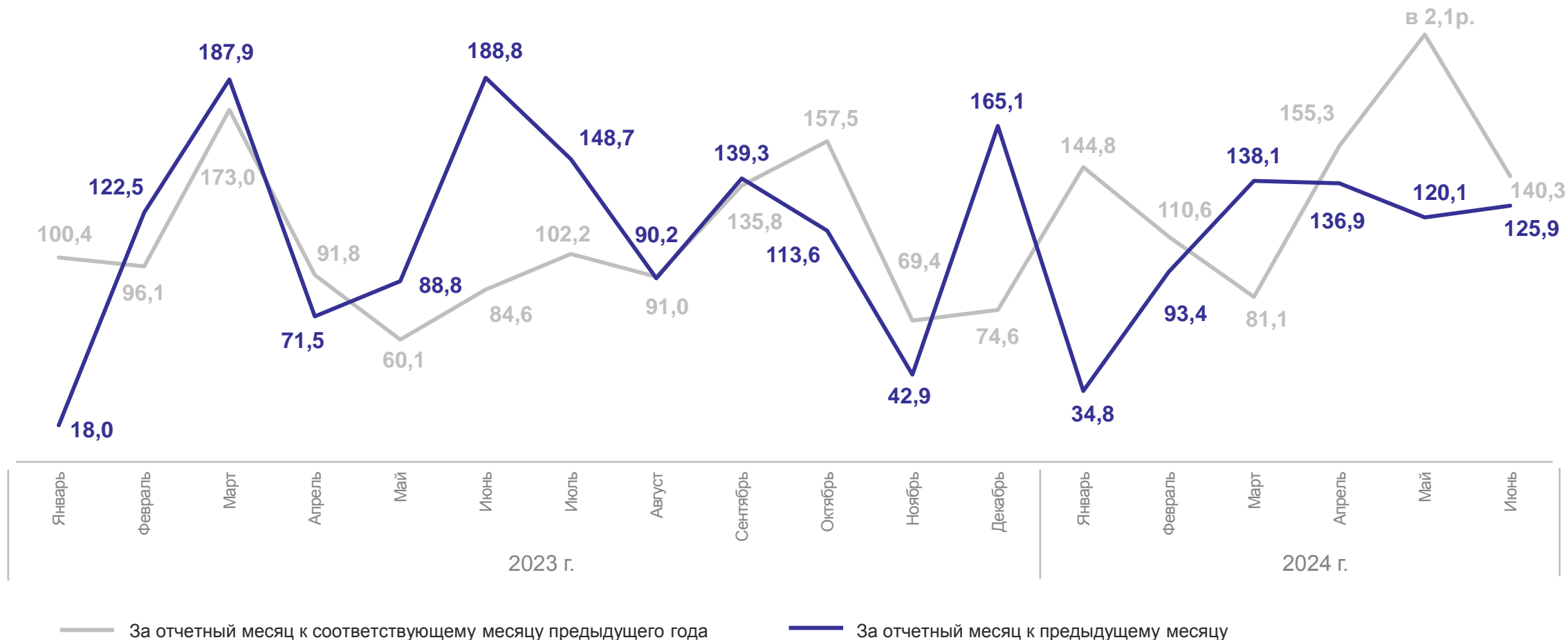
**13 165,1** млн рублей

**140,3%** к июню 2023 г.,  
в сопоставимых ценах



# ДИНАМИКА ОБЪЁМА РАБОТ, ВЫПОЛНЕННЫХ ПО ВИДУ ЭКОНОМИЧЕСКОЙ ДЕЯТЕЛЬНОСТИ «СТРОИТЕЛЬСТВО»

в %, в сопоставимых ценах



# ОБЪЁМ РАБОТ, ВЫПОЛНЕННЫХ ПО ВИДУ ЭКОНОМИЧЕСКОЙ ДЕЯТЕЛЬНОСТИ «СТРОИТЕЛЬСТВО»

без субъектов малого предпринимательства и организаций со средней численностью до 15 человек, не являющихся субъектами малого предпринимательства, млн рублей

за январь – июнь 2024 г.

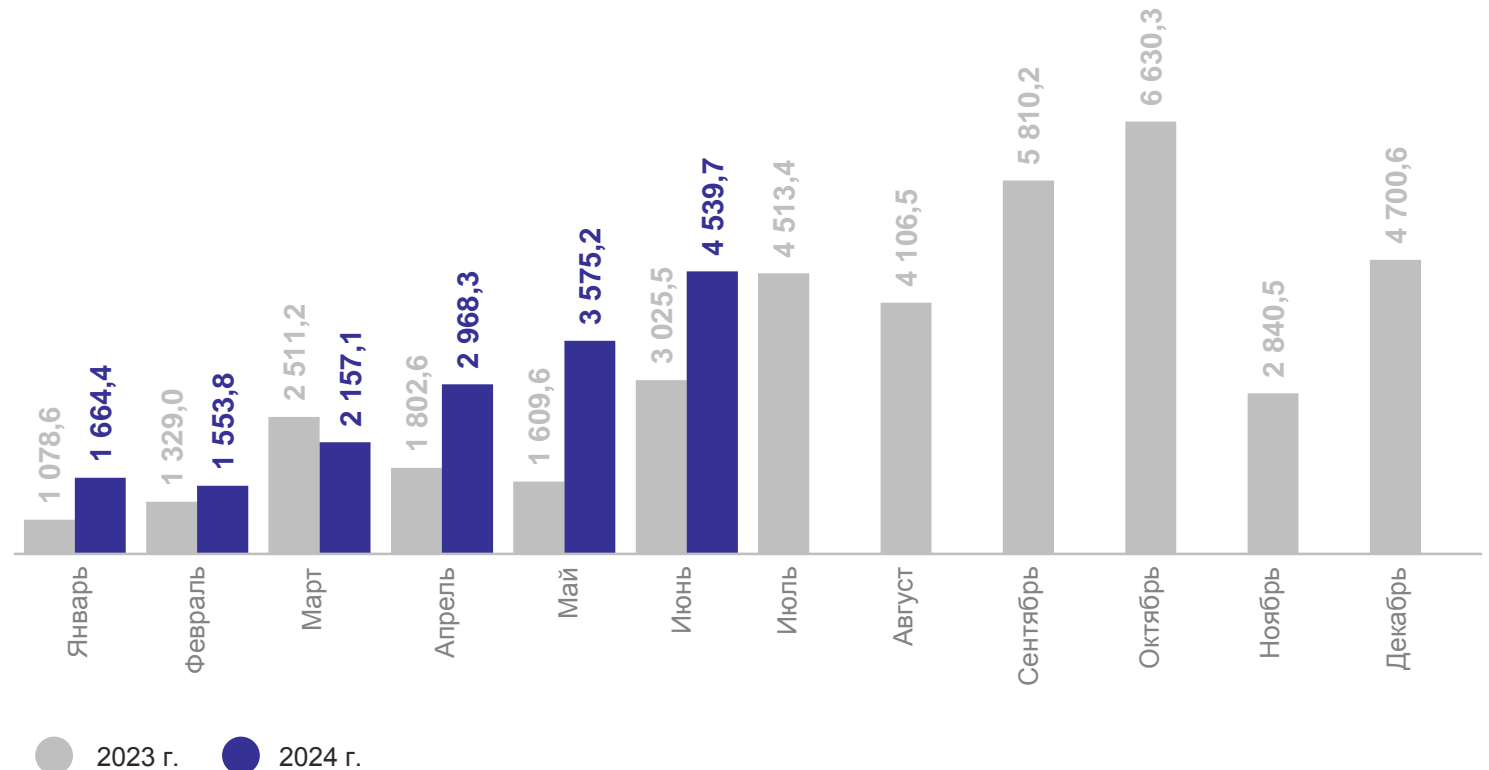
**16 458,5** млн рублей

**144,9%** к январю – июню 2023 г., в фактических ценах

за июнь 2024 г.

**4 539,7** млн рублей

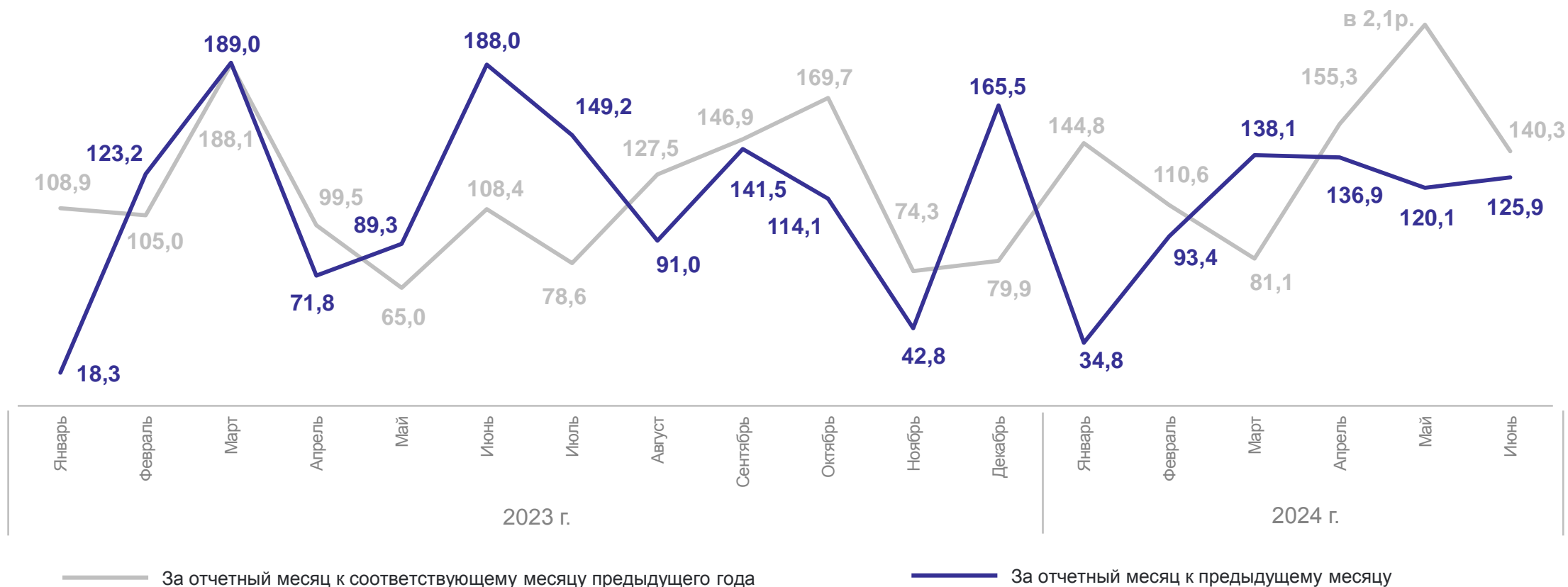
**150,0%** к июню 2023 г., в фактических ценах



# ДИНАМИКА ОБЪЁМА РАБОТ, ВЫПОЛНЕННЫХ ПО ВИДУ ЭКОНОМИЧЕСКОЙ ДЕЯТЕЛЬНОСТИ «СТРОИТЕЛЬСТВО»

ВОЛОГДАСТАТ

без субъектов малого предпринимательства и организаций со средней численностью до 15 человек, не являющихся субъектами малого предпринимательства, в %, в сопоставимых ценах



# СТРУКТУРА ОБЪЁМА РАБОТ, ВЫПОЛНЕННЫХ ПО ВИДУ ЭКОНОМИЧЕСКОЙ ДЕЯТЕЛЬНОСТИ «СТРОИТЕЛЬСТВО»

без субъектов малого предпринимательства и организаций со средней численностью до 15 человек, не являющихся субъектами малого предпринимательства, в % к итогу

за январь – июнь 2024 г.

Строительно-монтажные работы, выполненные по договорам строительного подряда

**16 121,5** млн рублей

**146,0%** к январю – июню 2023 г., в фактических ценах

Строительно-монтажные работы, выполненные хозяйственным способом

**337,1** млн рублей

**106,4%** к январю – июню 2023 г., в фактических ценах



● Строительно-монтажные работы, выполненные по договорам строительного подряда



● Строительно-монтажные работы, выполненные хозяйственным способом



**2**

**Структура объёма работ,  
выполненных по договорам  
строительного подряда**

# СТРУКТУРА ОБЪЁМА РАБОТ, ВЫПОЛНЕННЫХ ПО ДОГОВОРАМ СТРОИТЕЛЬНОГО ПОДРЯДА

без субъектов малого предпринимательства и организаций со средней численностью до 15 человек, не являющихся субъектами малого предпринимательства, в % к итогу



- Строительство жилых и нежилых зданий
- Строительство автомобильных и железных дорог
- Строительство инженерных коммуникаций
- Производство электромонтажных, санитарно-технических и прочих строительно-монтажных работ
- Прочие строительные работы

**3**

**Структура объёма строительного-монтажных работ, выполненных хозяйственным способом**

# СТРУКТУРА ОБЪЁМА СТРОИТЕЛЬНО-МОНТАЖНЫХ РАБОТ, ВЫПОЛНЕННЫХ ХОЗЯЙСТВЕННЫМ СПОСОБОМ

без субъектов малого предпринимательства и организаций со средней численностью до 15 человек, не являющихся субъектами малого предпринимательства, в % к итогу



- Обеспечение электрической энергии, газом, паром; кондиционирование воздуха
- Обработывающие производства
- Транспортировка и хранение
- Прочие виды деятельности

4

**Объём заключённых договоров  
строительного подряда и прочих  
заказов (контрактов)**

# ОБЩИЙ ОБЪЁМ ЗАКЛЮЧЕННЫХ ДОГОВОРОВ (КОНТРАКТОВ) СТРОИТЕЛЬНЫМИ ОРГАНИЗАЦИЯМИ

без субъектов малого предпринимательства и организаций со средней численностью до 15 человек, не являющихся субъектами малого предпринимательства, на начало месяца, в фактически действовавших ценах, млн рублей

Объём заключенных договоров строительного подряда и прочих заказов (контрактов)

на начало июля 2023 г.

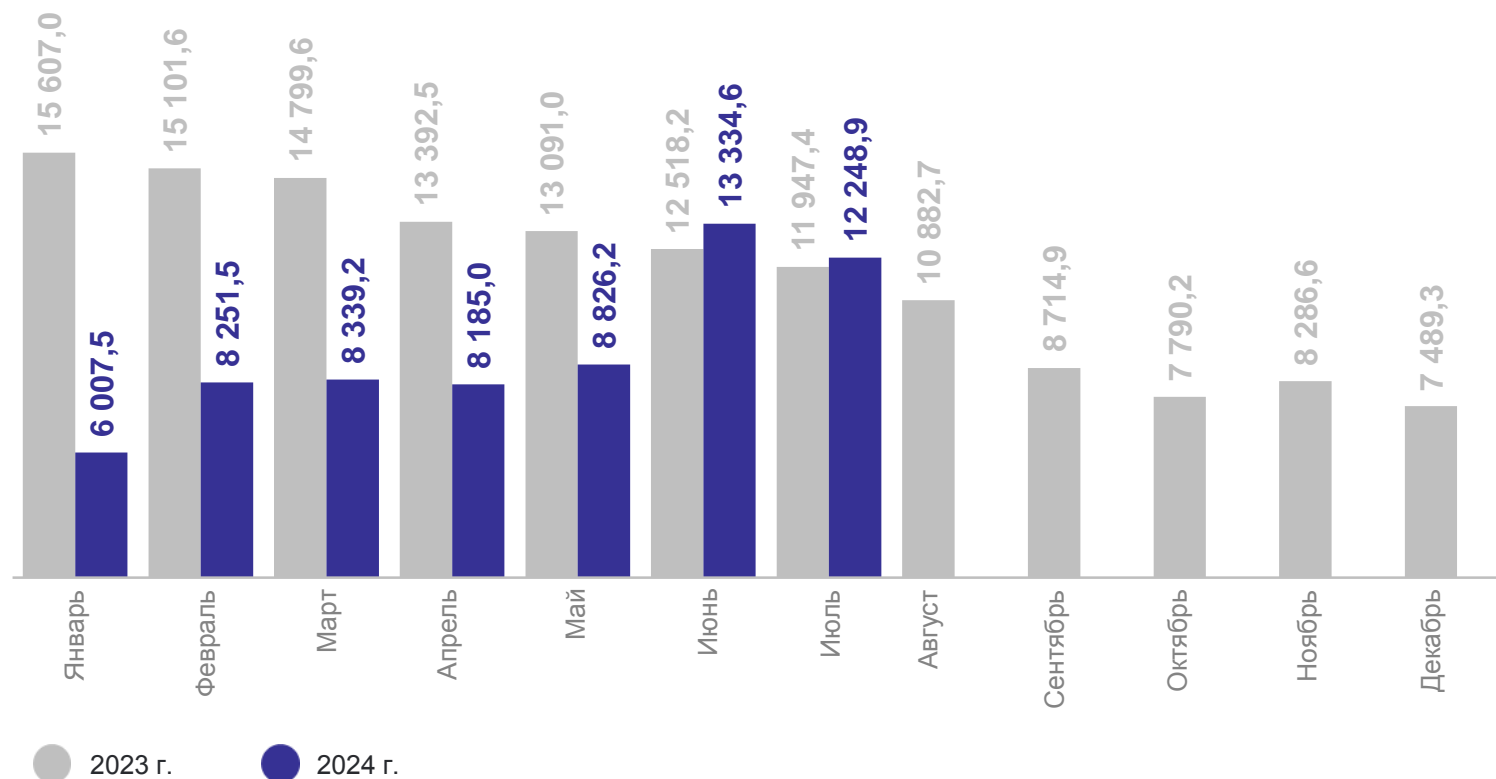
**11 947,4** млн рублей

на начало июля 2024 г.

**12 248,9** млн рублей

Прирост (спад) объёма заключённых договоров строительного подряда и прочих заказов (контрактов) к началу мая 2024 года

**+2,5%**



# ОБЕСПЕЧЕННОСТЬ СТРОИТЕЛЬНЫХ ОРГАНИЗАЦИЙ ДОГОВОРАМИ (КОНТРАКТАМИ)

без субъектов малого предпринимательства и организаций со средней численностью до 15 человек, не являющихся субъектами малого предпринимательства, на начало месяца, месяцев

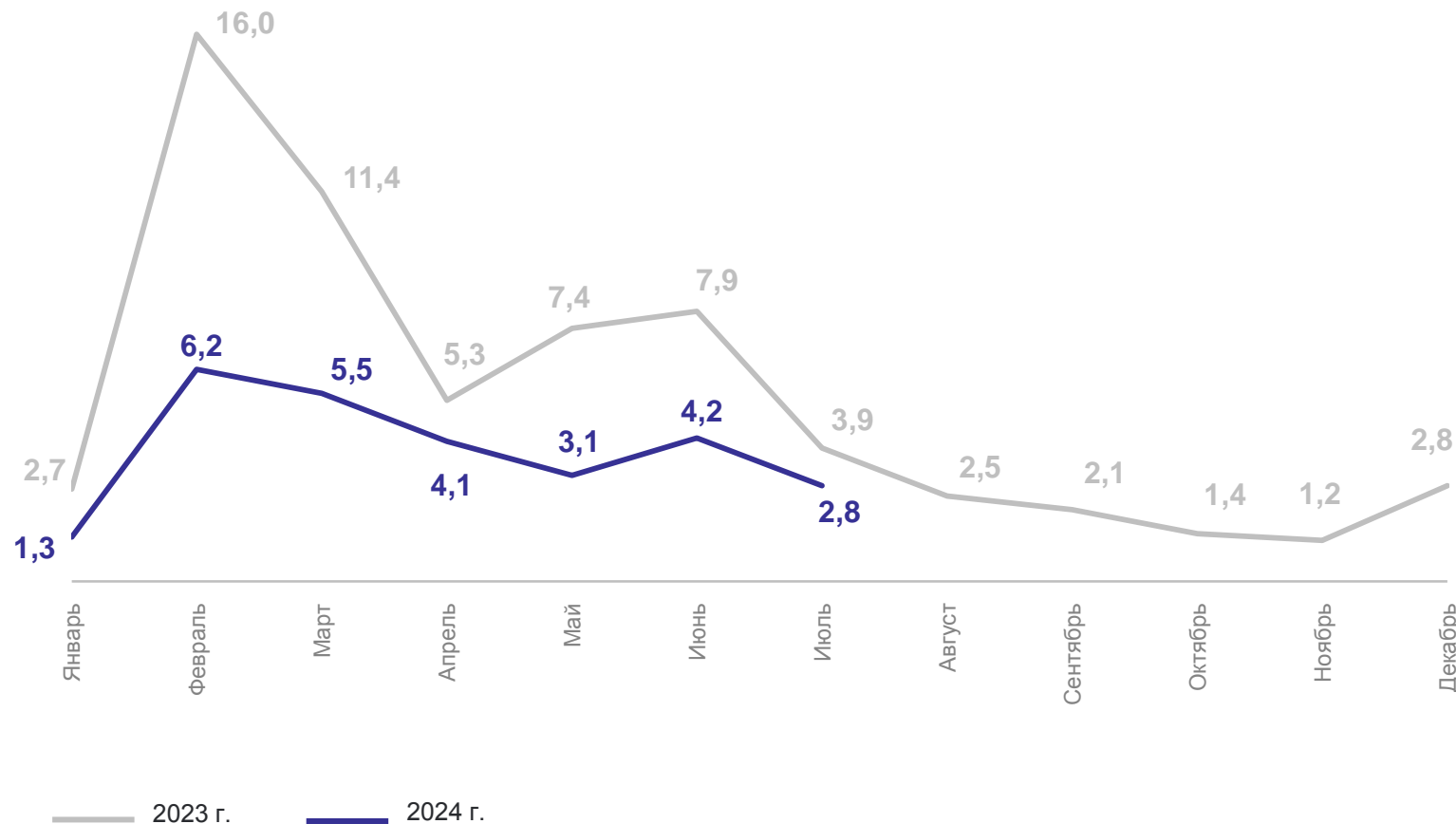
всего  
на начало июля 2024 г. **2,8**

по видам деятельности:

строительство жилых  
и нежилых зданий **0,03**

строительство  
инженерных сооружений **4,1**

работы строительные  
специализированные **0,4**



# 5

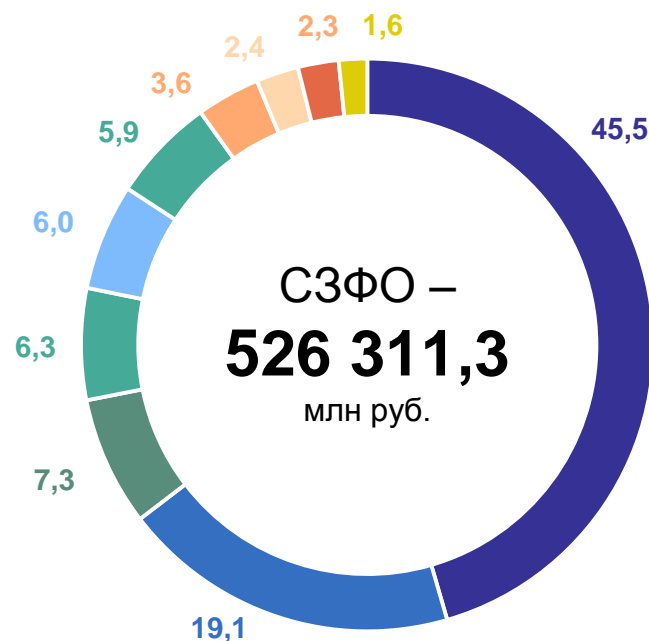
## Межрегиональные сравнения



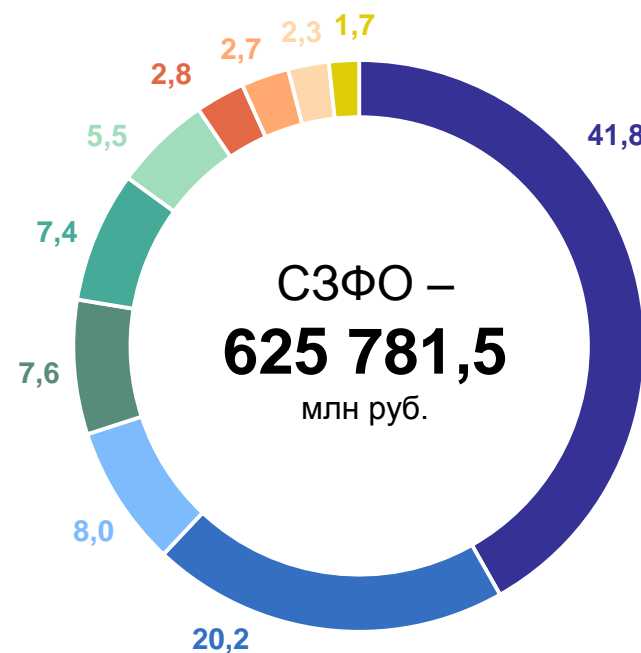
# ДОЛЯ СУБЪЕКТОВ В ОБЩЕМ ОБЪЁМЕ РАБОТ, ВЫПОЛНЕННЫХ ПО ВИДУ ЭКОНОМИЧЕСКОЙ ДЕЯТЕЛЬНОСТИ «СТРОИТЕЛЬСТВО», ПО РЕГИОНАМ СЕВЕРО-ЗАПАДНОГО ФЕДЕРАЛЬНОГО ОКРУГА

в % к итогу

январь – июнь 2023 г.



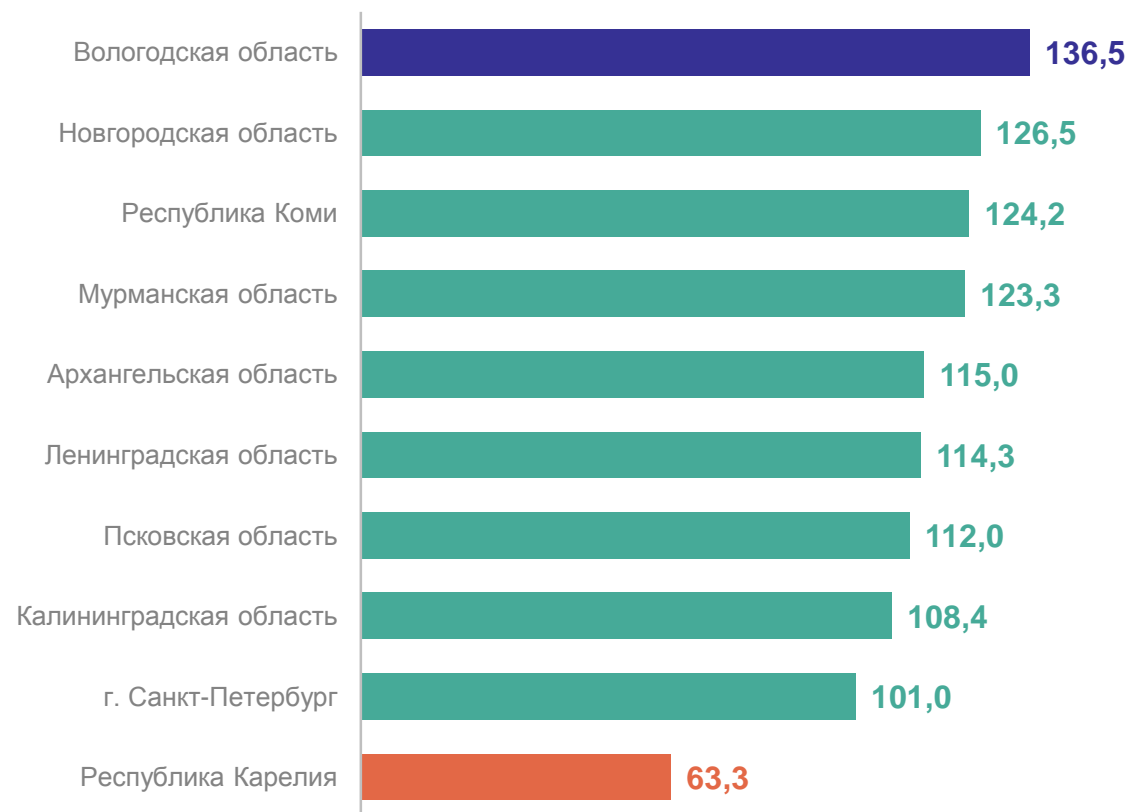
январь – июнь 2024 г.



- г. Санкт-Петербург
- Ленинградская область
- Калининградская область
- Вологодская область
- Мурманская область
- Архангельская область
- Новгородская область
- Республика Коми
- Республика Карелия
- Псковская область

# ДИНАМИКА ОБЪЁМА РАБОТ, ВЫПОЛНЕННЫХ ПО ВИДУ ЭКОНОМИЧЕСКОЙ ДЕЯТЕЛЬНОСТИ «СТРОИТЕЛЬСТВО», ПО РЕГИОНАМ СЕВЕРО-ЗАПАДНОГО ФЕДЕРАЛЬНОГО ОКРУГА

январь – июнь 2024 года в % к январю – июню 2023 года, в сопоставимых ценах



**6**

**Ввод в действие зданий жилого  
и нежилого назначения**

# СТРУКТУРА ВВОДА В ДЕЙСТВИЕ ЗДАНИЙ ЖИЛОГО И НЕЖИЛОГО НАЗНАЧЕНИЯ

январь – июнь 2024 г. в % к итогу

ВОЛОГДАСТАТ



**7**

**Ввод в действие отдельных  
производственных мощностей**

# ВВОД В ДЕЙСТВИЕ ОТДЕЛЬНЫХ ПРОИЗВОДСТВЕННЫХ МОЩНОСТЕЙ

январь – июнь 2024 года к январю – июню 2023 года

Мощности по производству пиломатериалов	<b>0,3</b> тыс. м <sup>3</sup>	<b>27,3%</b> ↓
Помещения для крупного рогатого скота	<b>3,2</b> тыс. мест	<b>64,0%</b> ↓
Зерносеменовохранилища	<b>0,9</b> тыс. т единовременного хранения	-
Кормоцехи для животных	<b>11,5</b> т в сутки	-
Хранилища для картофеля, овощей и фруктов в сельском хозяйстве	<b>3,4</b> тыс. т единовременного хранения	-

● Понижение ● Повышение

## ВОЛОГДАСТАТ

Трансформаторные понизительные подстанции напряжением до 35 кВ	<b>4,0</b> тыс. кВ. А	-
Линии электропередачи напряжением до 35 кВ	<b>0,73</b> км	-
Волоконно-оптические линии связи (передачи)	<b>0,5</b> км	-
Газопроводы магистральные и отводы от них	<b>0,5</b> км	-
Автомобильные дороги с твердым покрытием необщего пользования	<b>0,7</b> км	-
Торговые предприятия	<b>5,9</b> тыс. м <sup>2</sup> торговой площади	<b>в 2,0р.</b> ↑
Общетоварные склады	<b>0,4</b> тыс. м <sup>2</sup> общей площади	<b>6,2%</b> ↓